

S.C. COMCEREAL FUNDULEA S.A.


Registrul Comerțului J51/256/2000

Cod Unic de Inregistrare: 13553711 Atribut fiscal: R

STR.MUNCHII, NR.7, LOC. FUNDULEA, JUD.CALARASI

TEL./FAX: 0242 642 874

C A T R E,
BVB – PIATA RASDAQ




Va prezentam alaturat raportul anual aferent exercitiului financiar 2008 in conformitate cu Legea 297/2004 si Regulamentul CNVM nr. 1/2006 .

Raportul anual contine urmatoarele documente :

1. Raportul administratorului unic ce contine informatiile prevazute la anexa nr.32 a Regulamentului CNVM nr.1/2006 privind emitentii si operatiunile cu valorile mobiliare .
2. Situatiia financiar contabila anuala elaborata in conformitate cu reglementarile aplicabile .
3. Declaratia persoanei responsabile din cadrul societatii.
4. Raportul cenzorilor pentru anul financiar 2008 .

ADMINISTRATOR UNIC ,
DUMITRU STEFAN



CCFD

**Raportul anual conform
Anexa 32 a Regulamentului C.N.V.M. nr.1/2006**

Pentru anul financiar : 2008

Data raportului : 30.04.2009

Numele firmei : SC COMCEREAL FUNDULEA SA

Sediul social : Oras Fundulea, str. Muncii,nr.7, judetul Calarasi

Numarul de telefon/fax : 0242-642874

Punct de lucru : Sarulesti

Birouri : Fundulea

CUI 13553711

**Inregistrare : CAMERA DE COMERT SI INDUSTRIE CALARASI.
J51/256/2000**

Actiunile emise de societate sunt tranzactionate pe piata RASDAQ

**Natura capitalului : capital privat autohton, valoarea nominala a unei actiuni este de 2,5 lei
numarul total de actiuni este de 1.113.112**

Analiza activitatii societatii comerciale

1.1.a) Tipul activitatii de baza : comert cu ridicata al cerealelor, depozitarii, prestari de servicii in agricultura, cultivarea de plante tehnice si cereale.

b) Societatea s-a infiintat in anul 2000

c) Nu este cazul

d) In cursul anului s-a achizitionat un autovehicul marca Skoda Superb, doua tractoare Lamborghini si o combina de recoltat cereale Laverda.

e) Societatea a inregistrat o crestere a cifrei de afaceri fata de anul 2007, acest fapt se datoreaza productiei agricole mai bune fata de anul 2007 care a dus la productii foarte mici sau suprafete calamitate in procent de 80-100%.

1.1.1 Elemente de evaluare generala :

a) Profitul brut inregistrat in anul 2008 este de 16.866 lei.

b) Cifra de afaceri neta realizata in anul 2008 este de 14.275.051 lei.

c) Nu este cazul.

d) Costurile realizate pentru activitatea de exploatare au fost de 14.166.591 lei.

e) Este nesemnificativ procentul detinut de societatea noastra pe piata.

f) Disponibil in conturi la 31.12.2008 a fost de 19.574 lei.

1.1.2 Evaluarea nivelului etnic al societatii comerciale :

Descrierea principalelor produse realizate si/sau servicii prestate cu precizarea :

a) Produsele agricole obtinute din activitatea de baza sunt valorificate pe piata interna, principalii nostri clienti sunt : SC ALFRED C. TOEFFER, SC PRUTUL SA GALATI, SC NORDIC PETFOOD PRODUCTION, SC MOARA PANIFICATIE BANEASA, SC EXPUR SA, in cadrul activitatii de servicii in agricultura efectuam lucrari la proprietarii de teren si arendasi din zona noastra, pentru activitatea de depozitare

efectuam prestari la toate societatile cu profil agricol fiind singurul depozitar in aceasta zona.

- b) In urma activitatilor desfasurate obtinem urmatoarele produse agricole : grau de panificatie, orz consum, orz de bere, porumb consum, fl.soarelui consum, rapita pentru ulei, grau samanta, orz samanta, rapita samanta, reprezentand 20% din total activitate, iar in cadrul activitatii de prestari servicii de depozitare, conditionare si prelucrarea material semincer 30%, comert cu cereale si plante tehnice 50%. In ultimi trei ani s-a mentinut aceiasi pondere in venituri si in cifra de afaceri.
- c) Nu avem produse noi in vedere si ca atare nu sunt nici cheltuieli, nu desfasuram activitate de cercetare si dezvoltare.

1.1.3. Evaluarea activitatii de aprovizionare tehnico- materiala (surse indigene, surse import)

a) Principalii furnizori de materii prime si materiale sunt : SC PETROM SA, SC AGROPLANT SRL, SC AGRAPROD FUNDULEA SA, SC AGROVET SRL, SC UTILTERA SRL, SC NEW HOLLAND SA, SC SURSAL SA, ICDA FUNDULEA. Dimensiunile stocurilor este prezentata pe larg in situatia economico-financiara.

1.1.4. Evaluarea activitatii de vanzare

a) Produsele agricole obtinute in ferma proprie si cele achizitionate de la alti producatori s-au vandut numai pe piata interna, principalul client pentru graul de panificatie fiind SC SC ALFRED C. TOEFFER, iar pentru fl.soarelui s-a vandut la SC EXPUR SA, rapita s-a vandut la SC EXPUR SA, orzul si orzoaica s-au vandut prin SC ALFRED C. TOEFFER. Pentru anul in curs nu avem alta piata de desfacere, insa pentru anii urmatori dorim sa facem export de cereale.

b) Dintre societatile comerciale care sunt concurentii nostri pentru activitatea de cultivare a terenurilor fac parte SC AGROSERV MARIUTA SRL, SC BAMVIP AGRO SRL, SC OMPACA AGREXIM SRL, SC AGRAPROD SA, pentru activitatea de depozitare si comert cu cereale avem concurenti SC CARGIL , SC PRUTUL , SC AGRICOVER .

c) Nu este cazul .

1 1.5. Evaluarea aspectelor legale de angajati/personalul societatii comerciale

a) SC COMCEREAL FUNDULEA SA are 47 de angajati , din care 4 angajati cu studii superioare , 15 angajati cu studii medii si de profil , ceilalti fiind personal calificat pentru meseriile pentru care sunt angajati (scoli profesionale). Personalul angajat nu este inregistrat in organizatii sindicale .

b) relatiile dintre manager si angajati sunt foarte bune , nu au existat conflicte de munca , greve si nici alte nemulumiri majore care sa perturbe desfasurarea in bune conditii a activitatii .

1 1.6. Evaluarea aspectelor legate de impactul activitatii de baza a emitentului asupra mediului inconjurator .

Prin activitatile pe care le desfasuram nu avem influente negative asupra mediului inconjurator , nu am avut litigii si nici nu am incalcat legislatia privind protectia mediului

1 1.7. Evaluarea activitatii de cercetare si dezvoltare .

Nu avem inregistrate cheltuieli de cercetare si dezvoltare pentru anul 2008 si nu avem in proiectele viitoare dezvoltarea unei astfel de activitate .

1 1.8. Evaluarea activitatii societatii comerciale privind managementul riscului .

Pentru activitatea din ferma agricola s-a incheiat polite de asigurare a culturilor , pentru activitatea comerciala s-au incheiat contracte ferme la care s-au luat toate masurile necesare pentru evitarea pierderilor .Creditele incasate s-au facut in baza acestor contracte , culturile pe care le-am finantat au fost asigurate iar polita de asigurare este cesionata in favoarea societatii noastre .

Imobilizarile corporale inregistreaza o crestere de 179.072 lei .

2.2. Evolutia activelor imobilizate se prezinta astfel :

Nr. crt.	Active imobilizate	Sume brut la 31.12.08	Cresteri la 31.12.08	Reduceri la 31.12.08	Amortizari la 31.12.08	Amortizari aferente imobilizarilor scoase din evidenta la 31.12.08	Sume nete la 31.12.08
0	1	2	3	4	5	6	7
1	Imobilizari necorporale	-	-	-	-	-	-
2	Imobilizari corporale	5.498.999	1.447.367	-	2.991.339	-	2.507.660
3	Imobilizari financiare	-	-	-	-	-	-
	Active imobilizate	5.498.999	1.447.367	-	2.991.339	-	2.507.660

2.3. SC COMCEREAL FUNDULEA SA nu are probleme legate de dreptul de proprietate asupra activelor corporale .

3. Piata valorilor mobiliare emise de societatea comerciala .

- 3.1. Actiunile emise de societate sunt tranzactionate pe piata RASDAQ .
- 3.2. Societatea a inregistrat profit repartizat la rezerve legale si alte rezerve.
- 3.3. Nu e cazul .
- 3.4. Nu e cazul .
- 3.5. Nu e cazul .

4. Conducerea societatii comerciale

4.1. Prezentarea listei administratorilor societatii comerciale

- a) Societatea are un administrator unic DUMITRU STEFAN .

Nume DUMITRU STEFAN

Data nasterii : 04.10.1967 locul nasterii Bucuresti

Functia DIRECTOR GENERAL din anul 2000 avand o vechime de 9 ani in aceasta functie .

Studii universitare si tehnice

Diploma obtinuta

FACULTATEA DE METALURGIE – POLITEHNICA BUC. – ING. METALURGIST

Experienta profesionala

Numele societatii si orasul

INTERPRINDEREA IMGB BUCURESTI

De la 1986 pina la 1995 functia SEF ATELIER

Responsabilitate / indatoriri ADMINISTRARE SI CONDUCERE

Numele societatii si orasul

SC AUTO MARCU”S GRUP SA BUCURESTI

De la 1995 pana la 2000 functia DIRECTOR COMERCIAL

Responsabilitate / indatoriri COMERCIALIZARE SI CONDUCERE

- b) Nu este cazul .
- c) **Detine 4.18% din capitalul social**
- d) Nu este cazul

4.2. Prezentarea listei membrilor conducerii executive a societatii comerciale .

Conducerea executive este asigurata de director general d-nul DUMITRU STEFAN si un director economic d-nul BALUTA ION .

- a) **Persoanele care asigura conducerea executive a societatii au contract de munca pe o perioada nedeterminata .**
- b) Nu este cazul .
- c) **Pentru directorul general participarea la capitalul social este mentionata la punctual 4.1. lit. c , iar pentru directorul economic nu este cazul .**

4.3. Nu este cazul .

5. SITUATIA FINANCIAR CONTABILA

a) **Elemente de bilant .**

b)

ACTIVE CIRCULANTE – TOTAL

Analiza elementelor de bilant pe ultimii 3 ani .

Nr. crt.	Explicatii	Sold 31.12.2006	Sold 31.12.2007	Sold 31.12.2008
0	1	2	3	4
1	STOCURI TOTALE	4.689.756	4.911.056	5.448.108
	Din care :			
a	Stocuri de materii prime, materiale consumabile si obiecte de inventar	1.439.352	1.924.515	3.098.843
b	Productia in curs	1.269.668	1.182.848	951.600
c	Stocuri aflate la terti	0	0	0
d	Produse finite	0	0	0
e	Produse reziduale	0	0	0
f	Marfuri	1.979.690	1.802.647	1.396.619
g	Ambalaje	1.046	1.046	1.046
2	ALTE ACTIVE CIRCULANTE-TOTAL, Din care :	927.661	1.722.586	1.695.553
a	Furnizori – debitori	16.457	0	0
b	Cienti si conturi assimilate	233.842	232.655	1.675.979
c	Alte creante	0	0	0
d	Titluri de plasament	0	0	0
e	Casa si conturi in banci	677.362	1.489.931	19.574
	ACTIVE CIRCULANTE TOTAL	5.617.417	6.633.642	7.143.661
3	CONTURI DE REGULARIZARE ASIMILATE TOTAL	0	0	0
a	Cheltuieli inregistrate in avans	0	0	0

Activele circulante inregistreaza o crestere in fiecare an , aceasta provine in special din cresterea productiei in curs , prin marirea suprafetei arendate la sfarsitul anului 2008 . Trendul descrescator al productiei nedeterminate constituie un element pozitiv care vine sa diminueze tabloul datoriiilor in urmatoarea perioada de previziune .

BILANTUL – TOTAL PASIV

In mod corespunzator tratam evolutia si structura elementelor de pasiv .

Nr. Crt.	Elemente de pasiv	31.12.2006	31.12.2007	31.12.2008
0	1	2	3	4
1	Capitalul social	2.782.780	2.782.780	2.782.780
2	Diferente din evaluare	0	0	0
3	Rezerve	157.718	159.494	172.750
4	Rezultatul reportat	0	0	0
5	Rezultatul exercitiului	7.738	25.171	13.256
6	Repartizarea profitului	7.738	25.171	13.256
7	Provizioane reglementate	0	0	0
8	CAPITALURI PROPRII-TOTAL	2.940.498	2.942.274	2.955.530
9	Provizioane riscuri chelt.	0	0	0
10	Datorii totale	4.883.540	6.130.738	8.289.648
11	Conturi de regularizare venituri inregistrate in avans	0	0	0
12	TOTAL PASIV	7.824.038	9.073.011	11.245.178

Capitalurile proprii inregistreaza o crestere in fiecare an , aceasta este data in principal de constituirea rezervelor legale .

Majorarea rezervelor da posibilitatea societatii de a le folosi ca surse proprii de finantare pentru exercitiile financiare urmatoare .

b) CONTUL DE PROFIT SI PIERDERE

La sfarsitul anului 2008 , SC COMCEREAL FUNDULEA SA , situata Fundulea , jud. Calarasi incheie exercitiul financiar dupa cum urmeaza :

Nr. crt.	Explicatii	31.12.2006	31.12.2007	31.12.2008
0	1	2	3	4
1	Cifra de afaceri	9.538.365	9.263.835	14.275.051
2	Venituri totale	10.401.582	9.983.607	14.396.790
2.1	Venituri exploatare	10.398.365	9.490.787	14.370.105
a	Venituri din vanzarea de marfuri (ct. 707)	8.293.721	7.940.946	10.959.054
b	Productia vinduta	973.134	668.659	2.884.169

c	Venituri din productia stocata - sold creditor (ct. 711)	860.000	226.352	95.054
d	Venituri din productia de imobilizari (ct. 721 + 722)	0	0	0
e	Venituri din subventii de exploatare (ct. 741)	271.510	654.230	431.828
f	Alte venituri din exploatare (ct. 754 + 758)	0	0	0
2.2	Venituri financiare	3.217	6.304	26.685
2.3	Venituri exceptionale	0	0	0
3	Cheltuieli totale	10.391.397	9.952.048	14.379.924
3.1	Cheltuieli exploatare	10.263.636	9.774.344	14.166.591
3.2	Cheltuieli financiare	127.761	177.704	213.333
3.3	Cheltuieli exceptionale	0	0	0
4	Rezultatul brut - profit	10.185	31.559	16.866
a	Rezultatul exploatare Profit Pierdere	134.729	283.557	203.514
b	Rezultatul financiar Profit Pierdere	124.544	171.400	186.648
c	Rezultatul exceptional Profit Pierdere	0	486.516	0
5	Impozit profit	2.447	6.388	3.610
6	Profit net	7.738	25.171	13.256


c) CASH FLOW

Nr. crt.	Elemente de calcul	31.12.2006	31.12.2007	31.12.2008
0	1	2	3	4
1	Capital permanent	2.940.499	2.942.274	2.955.530
2	Active fixe imobilizate	1.493.792	1.375.272	2.507.660
3	Fond de rulment (rd. 1-2)	1.446.707	1.567.002	447.870
4	Active circulant	5.617.417	6.633.642	7.143.661
5	Disponibilitati	677.362	1.489.931	19.574
6	Active circulante – disponibilitati	4.940.055	5.143.711	7.124.087
7	Datorii curente	4.170.710	5.066.640	6.695.791
8	Nevoia de fond de rulment (rd.6-7)	769.345	77.071	428.296
9	Trezoreria neta (rd. 3-8)	677.362	1.489.931	19.574

Societatea nu a avut dificultati pentru gasirea resurselor financiare necesare achitarii obligatiilor curente si pentru dezvoltarea propriei activitati .

6. SEMNATURI

**ADMINISTRATOR UNIC
ING. DUMITRU STEFAN**



**DIRECTOR ECONOMIC
EC. BALUTA ION**

A handwritten signature in black ink, corresponding to the name EC. BALUTA ION.

Judetul: 51--CALARASI

Entitate: SC COMCEREAL FUNDULEA SA

Adresa: localitatea FUNDULEA, str. MUNCII, nr. 7, tel. 0242-642874

Numar din registrul comertului: J51/256/2000

Forma de proprietate: 34--Societati comerciale pe actiuni

Activitatea preponderenta (cod si denumire clasa CAEN): 4621--Comert cu rid.al cerealelor, semintelor, furajelor si tutunului neprelucrat

Cod unic de inregistrare: 13553711

BILANT PRESCURTAT

la data de 31.12.2008

Formularul 10 - pagina 1

- lei -

Denumirea indicatorului	Nr. rd.	SOLD LA	
		01.01.2008	31.12.2008
A	B	1	2
A. ACTIVE IMOBILIZATE			
I. IMOBILIZARI NECORPORALE (ct. 201+203+205+2071+208+233+234-280-290-2933)	01	0	0
II. IMOBILIZARI CORPORALE (ct.211+212+213+214+231+232-281-291-2931)	02	1375272	2507660
III. IMOBILIZARI FINANCIARE (ct. 261+263+265+267-296)	03	0	0
ACTIVE IMOBILIZATE - TOTAL (rd. 01 la 03)	04	1375272	2507660
B.ACTIVE CIRCULANTE			
I. STOCURI (ct. 301+302+303+/-308+331+332+341+345+346+/-348+351+354+356+357+358+361+/-368+371+/-378+381+/-388-391-392-393-394-395-396-397-398+4091-4428)	05	4911056	5448108
II. CREANTE (ct.267-296+4092+411+413+418+425+4282+431+437+4382+441+4424+4428+444+ 445+446+447+4482+451+453+456+4582+461+473-491-495-496+5187)	06	232655	1675979
III. INVESTITII PE TERMEN SCURT (ct.501+505+506+508+5113+5114-591-595-596-598)	07	0	0
IV. CASA SI CONTURI LA BANCI (ct. 5112+512+531+532+541+542)	08	1489931	19574
ACTIVE CIRCULANTE - TOTAL (rd. 05 la 08)	09	6633642	7143661
C. CHELTUIELI IN AVANS (ct. 471)	10	1064098	2438776
D. DATORII: SUMELE CARE TREBUIE PLATITE INTR-O PERIOADA DE PANA LA UN AN (ct.161+162+166+167+168-169+269+401+403+404+405+408+419+421+423+424+426+427+4281+431+437+4381+441+4423+4428+444+446+447+4481+451+453+455+456+457+4581+462+473+509+5186+519)	11	6130738	8289648
E.ACTIVE CIRCULANTE NETE/ DATORII CURENTE NETE (rd.09+10-11-18)	12	1567002	1292789
F.TOTAL ACTIVE MINUS DATORII CURENTE (rd. 04+12)	13	2942274	3800449
G.DATORII: SUMELE CARE TREBUIE PLATITE INTR-O PERIOADA MAI MARE DE UN AN (ct.161+162+166+167+168-169+269+401+403+404+405+408+419+421+423+424+426+427+ 4281+431+437+4381+441+4423+4428+444+446+447+4481+451+453+455+456+457+4581+ 462+473+509+5186+519)	14	0	844919
H. PROVIZIOANE (ct. 151)	15	0	0
I. VENITURI IN AVANS (rd. 17+18), din care:	16	0	0
- subventii pentru investitii (ct. 131+132+133+134+138)	17	0	0
- venituri inregistrate in avans (ct. 472)	18	0	0
J. CAPITAL SI REZERVE			
I. CAPITAL (rd. 20 la 22), din care:	19	2782780	2782780
- capital subscris vârsat (ct. 1012)	20	2782780	2782780
- capital subscris nevârsat (ct. 1011)	21	0	0
- patrimoniul regiei (ct. 1015)	22	0	0
II. PRIME DE CAPITAL (ct. 104)	23	0	0
III.REZERVE DIN REEVALUARE (ct. 105)	24	0	0
IV.REZERVE (ct. 106)	25	159494	172750
Actiuni proprii (ct. 109)	26	0	0
Castiguri legate de instrumentele de capitaluri proprii (ct.141)	27	0	0
Pierderi legate de instrumentele de capitaluri proprii (ct.149)	28	0	0

V. PROFITUL SAU PIERDEREA REPORTAT (A) (ct. 117) ----- Sold C	29	0	0
----- Sold D	30	0	0
VI. PROFITUL SAU PIERDEREA EXERCITIULUI FINANCIAR (ct. 121) ----- Sold C	31	25171	13256
----- Sold D	32	0	0
Repartizarea profitului (ct. 129)	33	25171	13256
CAPITALURI PROPRII - TOTAL (rd. 19+23+24+25-26+27-28+29-30+31-32-33)	34	2942274	2955530
Patrimoniul public (ct. 1016)	35	0	0
CAPITALURI - TOTAL (rd. 34+35)	36	2942274	2955530

Administrator,

Numele si prenumele :

DUMITRU STEFAN

Intocmit,

Numele si prenumele :

BALUTA ION


Calitatea :

DIRECTOR ECONOMIC

Nr. de inregistrare in organismul profesional :

Semnătura

Stampila unității



Semnătura

CONTUL DE PROFIT SI PIERDERE

la data de 31.12.2008

Formularul 20 - pagina 1

- lei -

Denumirea indicatorului	Nr. rd.	Realizări în perioada de raportare	
		31.12.2007	31.12.2008
A	B	1	2
1.Cifra de afaceri netă (rd.02 la 05)	01	9263835	14275051
Productia vandută (ct.701+702+703+704+705+706+708)	02	668659	2884169
Venituri din vânzarea mărfurilor (ct.707)	03	7940946	10959054
Venituri din dobanzi inregistrate de entitatile al caror obiect de activitate il constituie leasingul (ct. 766)	04	0	0
Venituri din subventii de exploatare aferente cifrei de afaceri nete (ct.7411)	05	654230	431828
2.Variatia stocurilor de produse finite (ct.711)	Sold C 06	226352	95054
si a productiei in curs de executie	Sold D 07	0	0
3.Productia realizata de entitate pentru scopurile sale proprii si capitalizata (ct.721+722)	08	0	0
4.Alte venituri din exploatare (ct.7417+758)	09	600	0
VENITURI DIN EXPLOATARE - TOTAL (rd.01+06-07+08+09)	10	9490787	14370105
5. a) Cheltuieli cu materiile prime si materialele consumabile (ct.601+602-7412)	11	3493463	3321973
Alte cheltuieli materiale (ct.603+604+606+608)	12	0	2937
b) Alte cheltuieli externe (cu energie si apa) (ct.605-7413)	13	197277	247409
c) Cheltuieli privind mărfurile (ct.607)	14	4531969	9006753
6.Cheltuieli cu personalul (rd.16+17), din care:	15	542965	570425
a) Salarii si indemnizatii (ct.641+642-7414)	16	431242	465290
b) Cheltuieli cu asigurarile si protectia sociala (ct.645-7415)	17	111723	105135
7. a) Ajustari de valoare privind imobilizarile corporale si necorporale (rd.19-20)	18	297592	314979
a.1) Cheltuieli (ct.6811+6813)	19	297592	314979
a.2) Venituri (ct.7813)	20	0	0
b) Ajustari de valoare privind activele circulante (rd.22-23)	21	0	0
b.1) Cheltuieli (ct.654+6814)	22	0	0
b.2) Venituri (ct.754+7814)	23	0	0
8. Alte cheltuieli de exploatare (rd.25 la 28)	24	711078	702115
8.1 Cheltuieli privind prestatiile externe (ct.611+612+613+614+621+622+623+624+625+626+627+628-7416)	25	695065	684958
8.2 Cheltuieli cu alte impozite, taxe si vârsaminte asimilate (ct.635)	26	10924	10274
8.3 Cheltuieli cu despăgubiri, donatii si activele cedate (ct.658)	27	5089	6883
Cheltuieli privind dobanzile de refinantare inregistrate de entitatile al caror obiect de activitate il constituie leasingul (ct. 666)	28	0	0
Ajustări privind provizioanele (rd.30-31)	29	0	0
- Cheltuieli (ct.6812)	30	0	0
- Venituri (ct.7812)	31	0	0
CHELTUIELI DE EXPLOATARE - TOTAL (rd.11 la 15 +18+21+24+29)	32	9774344	14166591
PROFITUL SAU PIERDEREA DIN EXPLOATARE	- Profit (rd.10-32) 33	0	203514
	- Pierdere (rd.32-10) 34	283557	0
9. Venituri din interese de participare (ct.7611+7613)	35	0	0
- din care, veniturile obtinute de la entitatile afiliate	36	0	0
10.Venituri din alte investitii si imprumuturi care fac parte din activele imobilizate (ct.763)	37	0	0
- din care, veniturile obtinute de la entitatile afiliate	38	0	0
11. Venituri din dobanzi (ct.766)	39	3908	26685
- din care, veniturile obtinute de la entitatile afiliate	40	0	0
Alte venituri financiare (ct.762+764+765+767+768)	41	2396	0
VENITURI FINANCIARE - TOTAL (rd.35+37+39+41)	42	6304	26685
12.Ajustari de valoare privind imobilizarile financiare si a investitiilor financiare detinute ca active circulante (rd.44-45)	43	0	0
- Cheltuieli (ct.686)	44	0	0
- Venituri (ct.786)	45	0	0
13. Cheltuieli privind dobânzile (ct.666-7418)	46	177704	211271
- din care, cheltuielile în relatiile cu entitatile afiliate	47	0	0
Alte cheltuieli financiare (ct.663+664+665+667+668)	48	0	2062
CHELTUIELI FINANCIARE - TOTAL (rd.43+46+48)	49	177704	213333
PROFITUL SAU PIERDEREA FINANCIAR(A)	- Profit (rd.42-49) 50	0	0
	- Pierdere (rd.49-42) 51	171400	186648

14. PROFITUL SAU PIERDEREA CURENT(A) - Profit (rd.10+42-32-49)	52	0	16866
- Pierdere (rd.32+49-10-42)	53	454957	0
15. Venituri extraordinare (ct.771)	54	486516	0
16. Cheltuieli extraordinare (ct.671)	55	0	0
17. PROFITUL SAU PIERDEREA DIN ACTIVITATEA EXTRAORDINARA - Profit (rd.54-55)	56	486516	0
- Pierdere (rd.55-54)	57	0	0
VENITURI TOTALE (rd.10+42+54)	58	9983607	14396790
CHELTUIELI TOTALE (rd.32+49+55)	59	9952048	14379924
PROFITUL SAU PIERDERA BRUTA - Profit (rd.58-59)	60	31559	16866
- Pierdere (rd.59-58)	61	0	0
18. Impozitul pe profit (ct.691)	62	6388	3610
19. Alte impozite ne reprezentate la elementele de mai sus (ct. 698)	63	0	0
20. PROFITUL SAU PIERDERA NET(A) A EXERCITIULUI FINANCIAR	64	25171	13256
- Profit (rd.60-61-62-63)			
- Pierdere (rd.61+62+63-60)	65	0	0

Administrator,

Numele si prenumele :

DUMITRU STEFAN

Intocmit,

Numele si prenumele :

BALUTA ION


Calitatea :

DIRECTOR ECONOMIC

Nr. de inregistrare in organismul profesional :

Semnătura

Stampila



Semnătura

DATE INFORMATIVE

la data de 31.12.2008

Formularul 30 - pagina 1

- lei -

I. Date privind rezultatul inregistrat			
	Nr. rd.	Nr. unități	Sume
Unități care au inregistrat profit	01	1	13256
Unități care au inregistrat pierdere	02	0	0

II. Date privind platile restante				
	Nr. rd.	Total col. 2+3, din care:	Pentru activitatea curentă	Pentru activitatea de investitii
A	B	1	2	3
Plăți restante - total (rd.04+08+14 la 18 +22), din care:	03	5071393	5071393	0
Furnizori restanți - total (rd.05 la 07), din care:	04	5071393	5071393	0
- peste 30 de zile	05	5071393	5071393	0
- peste 90 de zile	06	0	0	0
- peste 1 an	07	0	0	0
Obligatii restante față de bugetul asigurărilor sociale - total (rd.09 la 13), din care:	08	0	0	0
- contributii pentru asigurări sociale de stat datorate de angajatori, salariați și alte persoane asimilate	09	0	0	0
- contributii pentru fondul asigurărilor sociale de sănătate	10	0	0	0
- contributia pentru pensia suplimentară	11	0	0	0
- contributii pentru bugetul asigurărilor pentru somaj	12	0	0	0
- alte datorii sociale	13	0	0	0
Obligatii restante față de bugetele fondurilor speciale și alte fonduri	14	0	0	0
Obligatii restante față de alți creditori	15	0	0	0
Impozite și taxe neplătite la termenul stabilit la bugetul de stat	16	0	0	0
Impozite și taxe neplătite la termenul stabilit la bugetele locale	17	0	0	0
Credite bancare nerambursate la scadență - total (rd.19 la 21)	18	0	0	0
- restante după 30 zile	19	0	0	0
- restante după 90 zile	20	0	0	0
- restante după 1 an	21	0	0	0
Dobânzi restante	22	0	0	0

III. Numărul mediu de salariați			
	Nr. rd.	31.12.2007	31.12.2008
Numărul mediu de salariați	23	47	47

IV. Plăți de dobânzi și redevențe		
	Nr. rd.	Sume (lei)
Venituri brute din dobânzi plătite de persoanele juridice române către persoanele fizice nerezidente din statele membre ale Uniunii Europene, din care:	24	0
- impozitul datorat la bugetul de stat	25	0
Venituri brute din dobânzi plătite de persoanele juridice române către persoanele juridice afiliate *) nerezidente din statele membre ale Uniunii Europene, din care:	26	0
- impozitul datorat la bugetul de stat	27	0
Venituri din redevențe plătite de persoanele juridice române către persoane juridice afiliate *) nerezidente din statele membre ale Uniunii Europene, din care:	28	0
- impozitul datorat la bugetul de stat	29	0

V. Tichete de masă		
	Nr. rd.	Sume (lei)
Contravaloarea tichetelor de masă acordate salariaților	30	83010

VI. Cheltuieli de inovare **)			
	Nr. rd.	31.12.2007	31.12.2008
- chelt.de inovare finalizate în cursul perioadei	31	0	0
- chelt.de inovare în curs de finalizare în cursul perioadei	32	0	0
- chelt.de inovare abandonate în cursul perioadei	33	0	0


Administrator,

Numele și prenumele :

DUMITRU STEFAN

Semnătura

Stampila unității



Stefan Dumitru

Intocmit,

Numele și prenumele :

BALUTA ION

Calitatea :

DIRECTOR ECONOMIC

Nr.de inregistrare in organismul profesional:

Semnătura

Ion Baluta

SITUATIA ACTIVELOR IMOBILIZATE

Formularul 40 - pagina 1

- lei -

Elemente de immobilizari	Nr. rd.	Valori brute				Sold final (col.5=1+2-3)
		Sold initial	Cresteri	Reduceri		
				Total	Din care: dezmembrari si casari	
A	B	1	2	3	4	5
Imobilizari necorporale						
Cheltuieli de constituire si cheltuieli de dezvoltare	01	0	0	0	X	0
Alte immobilizari	02	0	0	0	X	0
Avansuri si immobilizari necorporale in curs	03	0	0	0	X	0
TOTAL (rd.01 la 03)	04	0	0	0	X	0
Imobilizari corporale						
Terenuri	05	149010	0	0	X	149010
Constructii	06	1209318	0	0	0	1209318
Instalatii tehnice si masini	07	2642829	1099057	0	0	3741886
Alte instalatii, utilaje si mobilier	08	27217	22310	0	0	49527
Avansuri si immobilizari corporale in curs	09	23258	326000	0	X	349258
TOTAL (rd.05 la 09)	10	4051632	1447367	0	0	5498999
Imobilizari financiare	11	0	0	0	X	0
ACTIVE IMOBILIZATE - TOTAL (rd.04+10+11)	12	4051632	1447367	0	0	5498999

SITUATIA AMORTIZARII ACTIVELOR IMOBILIZATE

- lei -

Elemente de immobilizari	Nr. rd.	Sold initial	Amortizare in cursul anului	Amortizare aferenta immobilizarilor scoase din evidenta	Amortizare la sfarsitul anului (col.9=6+7-8)
A	B	6	7	8	9
Imobilizari necorporale					
Cheltuieli de constituire si cheltuieli de dezvoltare	13	0	0	0	0
Alte immobilizari	14	0	0	0	0
TOTAL (rd.13+14)	15	0	0	0	0
Imobilizari corporale					
Terenuri	16	0	0	0	0
Constructii	17	1189572	3004	0	1192576
Instalatii tehnice si masini	18	1481860	310237	0	1792097
Alte instalatii, utilaje si mobilier	19	4928	1738	0	6666
TOTAL (rd.16 la 19)	20	2676360	314979	0	2991339
AMORTIZARI - TOTAL (rd.15+20)	21	2676360	314979	0	2991339

SITUATIA PROVIZIOANELOR PENTRU DEPRECIERE

Formularul 40 - pagina 2

- lei -

Elemente de immobilizari	Nr. rd.	Sold initial	Provizioane constituite in cursul anului	Provizioane reluate la venituri	Sold final (col.13=10+11-12)
A	B	10	11	12	13
Imobilizari necorporale					
Cheltuieli de constituire si cheltuieli de dezvoltare	22	0	0	0	0
Alte immobilizari	23	0	0	0	0
Avansuri si immobilizari necorporale in curs	24	0	0	0	0
TOTAL (rd.22 la 24)	25	0	0	0	0
Imobilizari corporale					
Terenuri	26	0	0	0	0
Constructii	27	0	0	0	0
Instalatii tehnice si masini	28	0	0	0	0
Alte instalatii, utilaje si mobilier	29	0	0	0	0
Avansuri si immobilizari corporale in curs	30	0	0	0	0
TOTAL (rd.26 la 30)	31	0	0	0	0
Imobilizari financiare	32	0	0	0	0
PROVIZIOANE PENTRU DEPRECIERE - TOTAL (rd.25+31+32)	33	0	0	0	0

Administrator,

Numele si prenumele :

DUMITRU STEFAN

Intocmit,

Numele si prenumele :

BALUTA ION


Calitatea :

DIRECTOR ECONOMIC

Nr.de inregistrare in organismul profesional :

Semnătura

Stampila unității



Semnătura

DECLARATIE

in conformitate cu prevederile art.30 din Legea contabilitatii nr.82/1991

S-au intocmit situatiile financiare anuale la 31/12/2008 pentru :

Entitate: S.C. COMCEREAL FUNDULEA S.A.

Judetul: 51--CALARASI

Adresa: localitatea FUNDULEA, str. MUNCII, nr. 7, tel. 642874

Numar din registrul comertului: J51/256/2000

Forma de proprietate: 23--Societati comerciale cu capital de stat si privat autohton (stat<50%)

Activitatea preponderenta (cod si denumire clasa CAEN): 4621--Comert cu ridicata al cerealelor, semintelor si furajelor

Cod unic de inregistrare: 13553711


Subsemnatul _DUMITRU STEFAN

isi asuma raspunderea pentru intocmirea situatiilor financiare anuale la 31/12/2008 si confirma ca:

a) Politicile contabile utilizate la intocmirea situatiilor financiare anuale sunt in conformitate cu reglementarile contabile aplicabile.

b) Situatiile financiare anuale ofera o imagine fidela a pozitiei financiare, performantei financiare si a celorlalte informatii referitoare la activitatea desfasurata.

c) Persoana juridica isi desfasoara activitatea in conditii de continuitate.



**SC COMCEREAL FUNDULEA SA
STR.MUNCII, NR.7
ORAS FUNDULEA
JUDETUL CALARASI**

R A P O R T

Privind verificarea si analiza situatiei financiare, obligațiilor fiscale si a contului de profit si pierdere la 31.12.2008

Comisia de cenzori din cadrul SC Comcereal Fundulea SA, jud. Calarasi compusa din contabil autorizat Ionescu Maria, ing.ec.Coltoș Mariana si ing.Purcarea Gheorghe in conformitate cu art. 114 din Legea 31/1990 si a normelor metodologice privind întocmirea , verificarea si certificarea bilanțului contabil al agenților economici am procedat la verificarea si analiza situatiei financiare , a obligațiilor fiscale si a contului de profit si pierdere la 31.12.2008.

SC Comcereal Fundulea SA având codul fiscal R 13553711 înregistrata la registru Comerțului Calarasi sub nr. J51/256/2000 este societate pe acțiuni, cu un capital social in suma de 2.782.780 lei.

Prezentul raport este întocmit pe baza verificărilor si constatărilor făcute de comisia de cenzori atât in cursul perioadei raportate, respectiv anul 2008 cat si a si a verificărilor si constatărilor efectuate asupra operațiunilor de închidere a anului fiscal cu referire la:

I. Situația verificărilor efectuate in timpul ultimului exercitiu financiar.

In cursul anului 2008 s-au efectuat verificări , avind următoarele obiective:

- a) Deschiderea exercițiului pe anul 2008 si transcrierea soldurilor contabile.*
- b) Conducerea clara si corecta a evidentei contabile*
- c) Verificarea realitatii veniturilor ,cheltuielilor si a rezultatelor financiare*
- d) Verificarea realitatii încasărilor si plăților prin casa pe anul 2008*
- e) Verificarea organizării si desfasurarea inventarierii întregului patrimoniu la sfirsitul anului.*

La verificarea obiectivelor nu s-au constatat deficiente.

II. Prezentarea situației conturilor.

1. Cu privire la conturile de capital si rezerve.

a) Analizându-se datele din registrele contabile s-a constatat ca SC Comcereal Fundulea SA nu a înregistrat modificări in capitalul social subscris vărsat soldul creditor al contului 101 fiind același la 31.12.2008 cu cel de la începutul anului , având o valoare de 2.782.780 lei ,reprezentând 1.113.112 acțiuni in valoare de 2,5 lei fiecare.

Structura sintetica a actionariatului fiind următoarea :

Dumitru Constantin – 690.423 acțiuni în valoare totală de 1.726.057,50 lei reprezentând 62.0264% din capitalul social.

Dumitru Ștefan – 46.613 acțiuni în valoare totală de 116.532,50 lei reprezentând 4.1876% din capitalul social.

Alte persoane fizice – 144.792 acțiuni în valoare totală de 361.980,00 lei reprezentând 13.0079% din capitalul social.

S.C.Prodit SRL – 104.507 acțiuni în valoare totală de 261.267,50 lei reprezentând 9.3887% din capitalul social.

Broadhurst Investments Limited – 67.173 acțiuni în valoare totală de 167.932,50 lei reprezentând 6.0347% din capitalul social.

A.V.A.S. – 5.159 acțiuni în valoare totală de 12.897.50 lei reprezentând 0.4634% din capitalul social.

SC Fondul Proprietatea SA – 54.445 acțiuni în valoare totală de 136.112.50 lei reprezentând 4,8912% din capitalul social.

- Contul 106 „ Rezerve ” prezintă la 31.12.2008 un sold creditor de 172.750 lei reprezentând rezerve constituite în condițiile stabilite de dispozițiile legale în vigoare.

2. Cu privire la conturile de imobilizări

a) Imobilizări corporale

- Contul 211 „ Terenuri ” prezintă la 31.12.2008 un sold debitor de 149.010 lei și corespunde cu înregistrările contabile și bilanța de verificare.

- Contul 212 „ Construcții ” prezintă la 31.12.2008 sold debitor în suma de 1.209.318 lei .

- Cont 2131 „ Echipamente tehnologice „ are un sold debitor în suma de 2.306.529 lei .

- Cont 2132 „ Aparate și instalații ” are un sold debitor în suma de 32.153 lei.

- Cont 2133 „ Mijloace de transport ” are un sold debitor în suma de 1.435.357 lei.

- Cont 214 „ Mobilier, aparatură birotică ” are un sold debitor în suma de 17.374 lei.

- Cont 231 „ Avansuri pt. imobilizări în curs „ are un sold debitor de 349.258 lei.

3. Cu privire la conturile de stocuri

a) Evidența stocurilor de piese , materiale , carburanți , semințe îngrășăminte chimice, erbicide și insecto- fungicide a fost organizată și condusă cantitativ valoric, conform dispozițiilor în vigoare.

La inventarierea mijloacelor materiale de la sfârșitul anului 2008 nu s-au constatat plusuri sau lipsuri .

La data de 31.12.2008 conturile de stocuri prezintă următoarele solduri:

-Contul 3022 „ Combustibili ” 767.084 lei

-Contul 3024 „ Piese de schimb ” 34.121 lei

-Contul 3025 „ semințe și materiale de plantat ” 35.321 lei

-Contul 3028 „ alte mat. Consumabile(erbicide,ing.ch.) ” 2.231.327 lei

Total 2.301.536 lei

- Cont 331 „ Producție în curs de execuție ” 951.600 lei

reprezintă cheltuieli făcute în toamna anului 2008 cu înființarea culturilor de cereale păioase și rapița , precum și cheltuielile cu realizarea de ogoare.

- Cont 381 ” Ambalaj ” 1.046 lei

4. Cu privire la conturile de decontare

a) Creanțe

-Cont 4111 „clienți” prezintă un sold debitor de 1.534.506 lei valori ce nu au fost încasate până la 31.12.2007.

-Cont 4118 „ clienți incerti” prezintă un sold debitor de 64.732 lei provine din sume neincasate de la diverse societati in faliment.

b) Alte creanțe

-Cont 4551 „asociați cont curent” prezintă un sold creditor de 2.014.900 lei , încasări din ani anteriori si anul 2008 de la asociați pentru buna desfasurare a activitatii de producție si pe care n-am restitui-o până la 31.12.2008.

c) Datorii

-Cont 401 „ furnizori” prezintă un sold creditor la 31.12.2008 de 5.071.393 lei reprezentând datoriile societatii către diverși furnizori pentru produsele si serviciile necesare activitatii curente din anul 2008.

Alte datorii

-Cont 421 „personal remunerării datorate” prezintă un sold creditor de 25.928 lei reprezintă drepturi salariale aferente lunii decembrie.

-Cont 4311 „contribuția unitatii la asigurări sociale” prezintă un sold creditor de 1.704 lei reprezentind cheltuieli curente aferente lunii decembrie.

-Cont 4312 „contributia personalului la asigurari sociale” prezinta un sold creditor de 3.255 lei aferent lunii decembrie.

-Cont 4313 „contributia angajatorului ptr.asigurarile sociale de sanatate” prezinta un sold creditor de 1.572 lei aferent lunii decembrie.

-Cont 4314 „ contribuția angajaților la asigurări sociale de sănătate” prezintă sold creditor de 1.818 lei aferent lunii decembrie.

Aceste valori sunt cuprinse in totalul datoriilor menționate mai sus .

5. Cu privire la conturile de venituri, cheltuieli si rezultate financiare

Din verificările efectuate pe parcursul perioadei de raportare a rezultat ca veniturile si cheltuielile au fost corect înregistrate si reflectate in bilanța de verificare si bilanțul întocmit la 31.12.2008.

Astfel SC Comcereal Fundulea SA a realizat venituri totale in suma de 14.396.790 lei din care:

-Venituri din exploatare	14.370.105 lei
- Venituri financiare	26.685 lei
- Venituri excepționale	0 lei

La cheltuieli societatea s-a înscris cu suma de 14.379.924 lei din care:

- cheltuieli de exploatare	14.166.591 lei
----------------------------	----------------

- cheltuieli financiare 213.333 lei
- cheltuieli excepționale 0 lei

Făcându-se diferența între venituri și cheltuieli rezultă un **profit brut de 16.866 lei** impozitul aferent profitului brut este de 3.610 lei, rămânând astfel un **profit net de 13.256 lei.**

Repartizarea profitului net s-a făcut astfel :

- pentru constituirea de rezerve legale 1.187 lei
- pentru repartizare alte rezerve 12.069 lei

III Concluzii

1. Contabilitatea a fost organizată și condusă în conformitate cu legea nr. 82/1991, cu modificările făcute ulterior
2. Toate datele din bilanțul contabil corespund cu datele din evidența contabilă.

IV Propuneri

1. Întrucât nu s-au constatat nereguli la întocmirea bilanțului comisia de cenzori a SC Comercial Fundulea SA certifica în vederea aprobării activității economico – financiare pe anul 2008 de către Adunarea Generală a Acționarilor .
2. Propune adunării generale a acționarilor descărcarea de gestiune a Administratorului , conform art. 95 ultimul paragraf și art. 73 aliniat a din legea 31/1990.

COMISIA DE CENZORI

Contabil autorizat IONESCU MARIA
Inginer economist COLTOS MARIANA
Inginer PURCAREA GHEORGHE

